

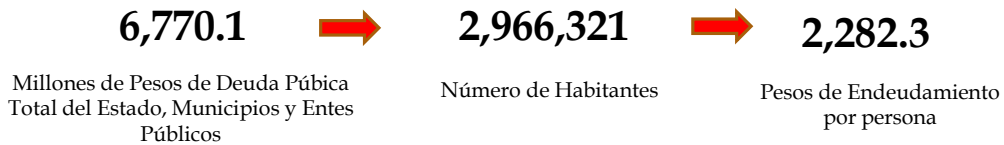


Unidad de Estudios Económicos y Financieros

**Obligaciones Financieras del
Estado de Sinaloa
Segundo Trimestre de 2019**

- La Deuda del Estado de Sinaloa ascendió a 6,770.1 millones de pesos al segundo trimestre de 2019, cifra menor en 9.5% en comparación con el mismo trimestre del año anterior.
- La Deuda de los 18 municipios y Entes Públicos ascendió a 1,651 millones de pesos al segundo trimestre de 2019, cifra mayor en 1.9% en comparación con el mismo trimestre del año anterior.
- La principal fuente de financiamiento de Gobierno del Estado y sus Municipios proviene de la Banca Múltiple.
- Al Segundo trimestre de 2019, el Gobierno del Estado y sus Municipios muestran un nivel de Endeudamiento Sostenible, con excepción del municipio de Culiacán el cual presenta un nivel de endeudamiento En Observación.

Gobierno del Estado de Sinaloa y sus Entes Públicos



Indicadores del Sistema de Alertas



Sostenibilidad de la deuda
Capacidad de Pago
Disponibilidad para hacer frente a las
obligaciones a corto plazo

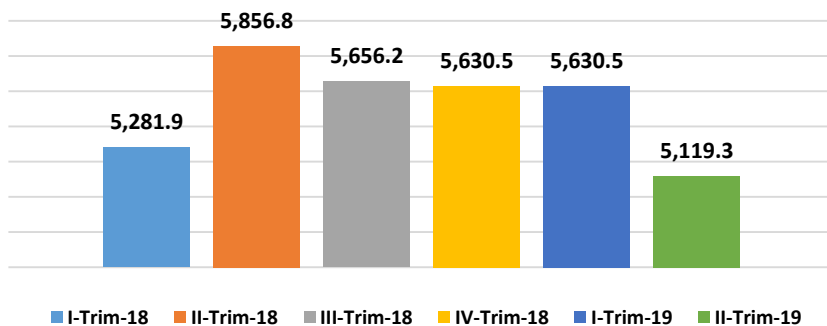


Tasa de Interés Promedio



Segundo Trimestre: 9.0%
Plazo Promedio de vencimiento: 13.7 Años

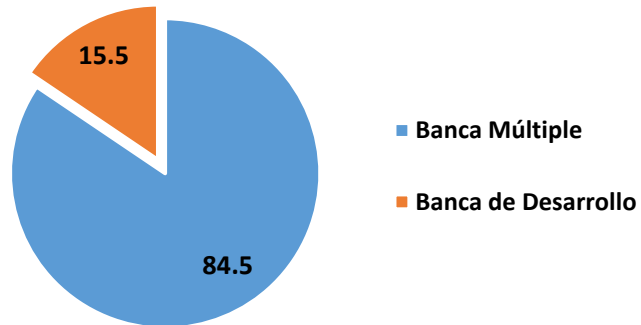
Obligaciones Financieras de Gobierno del Estado



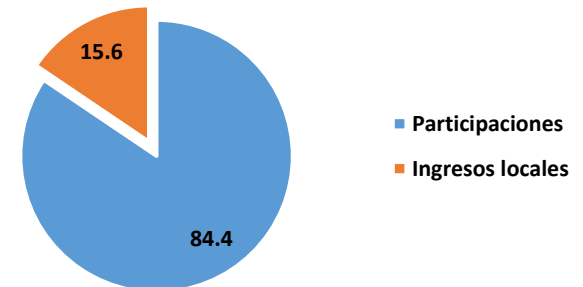
Al segundo trimestre de 2019 la deuda de Gobierno del Estado de Sinaloa presentó una disminución de 12.6%, en comparación con el mismo trimestre del año anterior.

Fuente: Secretaría de Hacienda y Crédito Público

Obligaciones Financieras por Tipo de Acreedor



Obligaciones Financieras por Fuente de Pago



- El Financiamiento que obtiene el Estado de Sinaloa, el 84.9% proviene de la Banca Múltiple, y el 15.5% proviene de la Banca de Desarrollo.
- La Fuente de Pago de esta deuda el 84.4% proviene de Participaciones Federales, y el 15.6% con ingresos propios.

Fuente: Secretaría de Hacienda y Crédito Público

Obligaciones Financieras de los 18 Municipios al Segundo Trimestre de 2019

Municipios

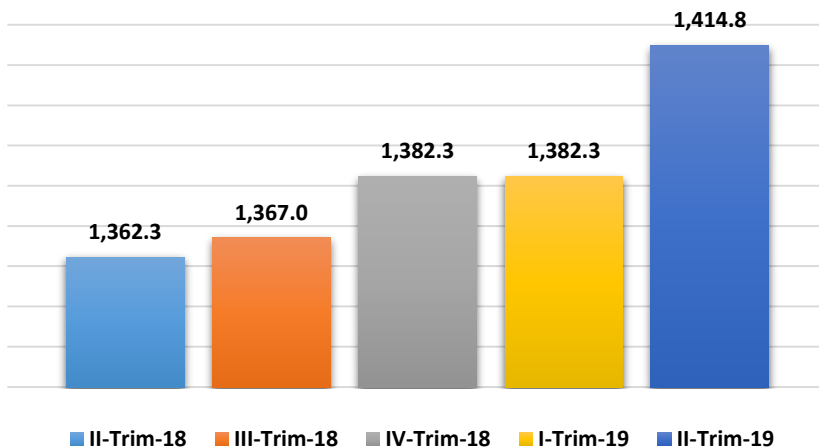
Tasa de Interés Promedio



Segundo Trimestre: **10.4 %**

Plazo Promedio de vencimiento: **9.8 Años**

Obligaciones Financieras de Municipios



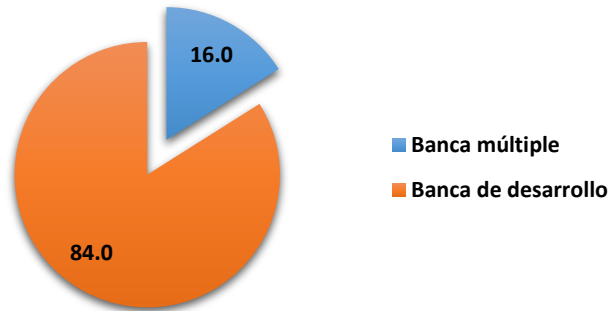
- Al segundo trimestre de 2019 la deuda municipal registró un aumento de 3.9%, en comparación con el mismo trimestre anterior, debido a un crédito solicitado por el Municipio de Culiacán.
- El saldo de la Deuda Municipal al segundo trimestre de 2019 es de 1,414.8 millones de pesos.

Fuente: Secretaría de Hacienda y Crédito Público

Sinaloa: Obligaciones Financieras de los Municipios con la Banca Comercial, de Desarrollo y Emisiones Bursátiles

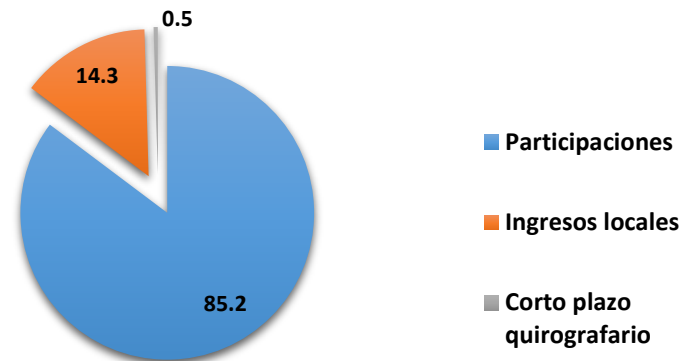
Entidad Federativa	I-Trim-18	II-Trim-18	III-Trim-18	IV-Trim-18	I-Trim-19	II-Trim-19
Sinaloa	1,367.4	1,362.3	1,367.0	1,382.3	1,382.3	1,414.8
Ahome	67.3	66.2	65.0	63.9	63.9	61.4
Angostura	0.0	0.0	0.0	0.0	0.0	0.0
Badiraguato	15.5	15.1	14.7	14.3	14.3	13.4
Choix	8.4	8.3	8.1	8.0	8.0	7.7
Concordia	0.0	0.0	0.0	0.0	0.0	0.0
Cosalá	1.4	1.3	1.3	1.3	1.3	1.2
Culiacán	703.0	693.3	683.4	702.6	702.6	781.2
El Fuerte	0.0	0.0	0.0	15.0	15.0	7.5
Elota	5.9	5.8	5.7	5.6	5.6	5.4
Escuinapa	4.0	3.9	3.9	3.8	3.8	3.7
Guasave	262.8	254.0	245.2	236.2	236.2	218.1
Mazatlán	220.2	222.6	250.5	245.0	245.0	233.8
Mocorito	5.5	5.4	5.3	5.2	5.2	5.0
Navolato	31.1	29.8	28.4	27.0	27.0	24.3
Rosario	0.0	15.0	14.8	14.4	14.4	13.6
Salvador Alvarado	29.5	29.0	28.5	27.9	27.9	26.9
San Ignacio	0.0	0.0	0.0	0.0	0.0	0.0
Sinaloa	12.7	12.5	12.3	12.1	12.1	11.6

Obligaciones Financieras de Municipios por Tipo de Acreedor



- El 84% del financiamiento que obtienen los Municipios en el estado proviene de la Banca Múltiple, y el 16% proviene de la Banca de Desarrollo.

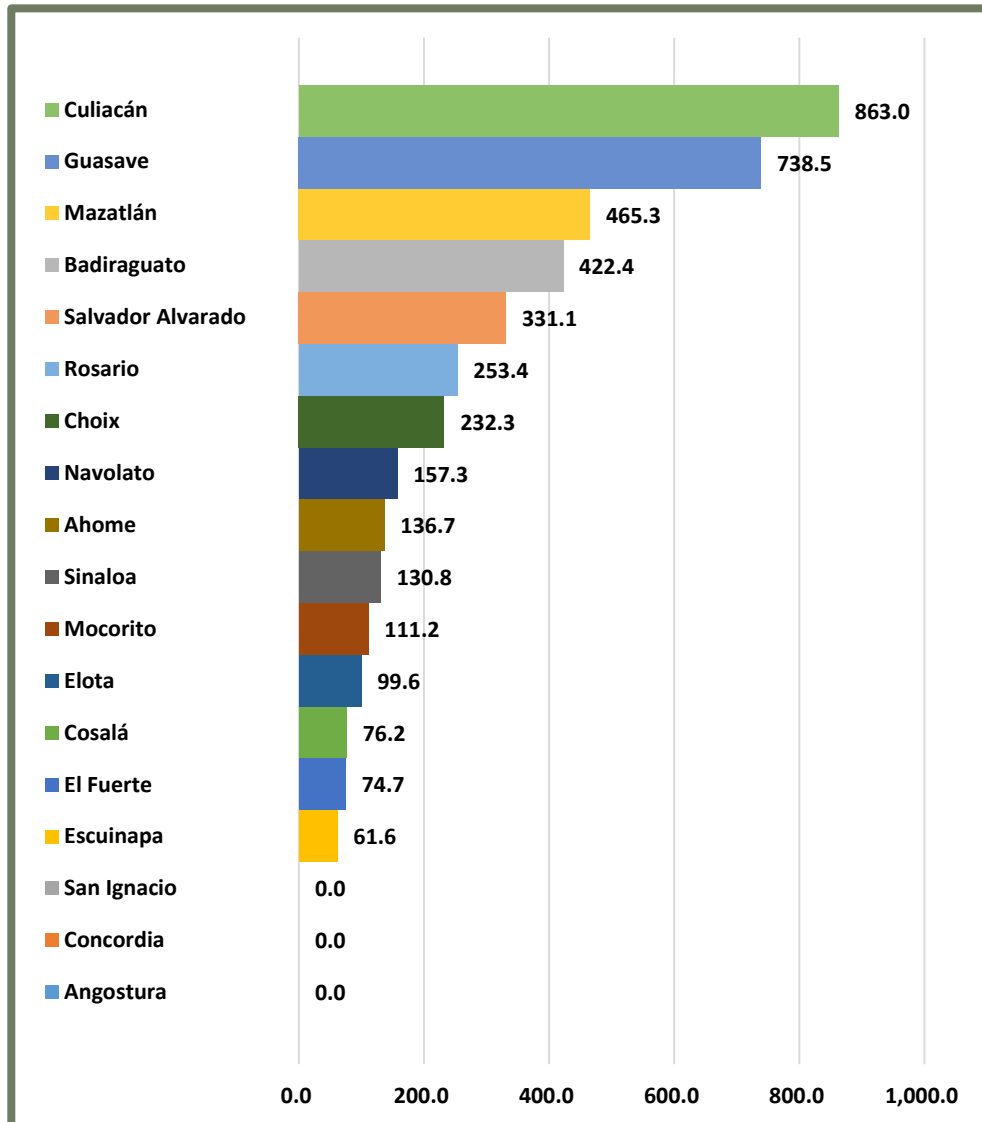
Obligaciones Financieras de Municipios por Fuente de Pago



- La Fuente de Pago de esta deuda el 85.2% proviene de Participaciones, el 14.3% con Ingresos propios, y el 0.5% con deuda Quirografario de corto plazo.

Fuente: Secretaría de Hacienda y Crédito Público

Deuda per cápita por Habitante en los Municipios



➤ Al segundo trimestre de 2019, los municipios con mayor deuda per cápita en el estado son: Culiacán con \$863 pesos por habitante, Guasave con \$738.5 pesos por habitante, le sigue Mazatlán con \$465.3 pesos por habitante, y Badiraguato con \$422.4 pesos por habitante.

Fuente: Secretaría de Hacienda y Crédito Público

Entidad Federativa	Fondo General de Participaciones	Fondo de Fomento Municipal	Otros	Total
Sinaloa				
Ahome	24.0%	-	-	15%
Angostura	-	-	-	-
Badiraguato	14.8%	-	-	10%
Choix	25.0%	-	-	16%
Concordia	-	-	-	-
Cosala	10.0%	-	-	6%
Culiacan	81.1%	-	-	53%
El Fuerte	-	-	-	-
Elota	11.0%	-	-	7%
Escuinapa	13.0%	-	-	8%
Guasave	52.6%	-	-	35%
Mazatlan	57.0%	-	-	35%
Mocorito	13.0%	-	-	8%
Navolato	9.0%	-	-	6%
Rosario	7.6%	-	-	5%
Salvador Alvarado	53.0%	-	-	35%
San Ignacio	-	-	-	-
Sinaloa	19.0%	-	-	12%

- 14 de los 18 municipios de la entidad tienen sus participaciones comprometidas.
- Los 14 municipios solo tienen afectado el Fondo general de participaciones, de los municipios que mas tienen comprometidas sus participaciones son Culiacán tiene un 53%, le sigue Mazatlán, Salvador Alvarado y Guasave con 35%, respectivamente.

Fuente: Secretaría de Hacienda y Crédito Público

Resultados del Sistema de Alertas de Municipios

MEDICION DE LA CUENTA PUBLICA 2018

Municipio	Nivel de Endeudamiento	Indicador 1: Deuda Pública y Obligaciones sobre Ingresos de Libre Disposición		Indicador 2: Servicio de la Deuda y de Obligaciones sobre Ingresos de Libre Disposición		Indicador 3: Obligaciones a Corto Plazo y Proveedores y Contratista sobre Ingresos Totales	
Ahome	Sostenible	5.7	Rango bajo	0.9	Rango bajo	-0.6	Rango bajo
Angostura	Sostenible	0.0	Rango bajo	0.0	Rango bajo	2.9	Rango bajo
Badiraguato	Sostenible	15.5	Rango bajo	3.6	Rango bajo	-2.0	Rango bajo
Choix	Sostenible	8.1	Rango bajo	1.4	Rango bajo	0.5	Rango bajo
Cosala	Sostenible	2.0	Rango bajo	0.3	Rango bajo	-0.8	Rango bajo
Culiacan	En observación	31.9	Rango bajo	5.3	Rango medio	-18.1	Rango medio
El Fuerte	Sostenible	7.4	Rango bajo	0.2	Rango bajo	19.6	Rango medio
Elota	Sostenible	4.0	Rango bajo	0.7	Rango bajo	-6.8	Rango bajo
Escuinapa	Sostenible	2.2	Rango bajo	0.4	Rango bajo	2.9	Rango bajo
Guasave	Sostenible	32.0	Rango bajo	2.0	Rango bajo	11.6	Rango bajo
Mazatlan	Sostenible	15.1	Rango bajo	2.6	Rango bajo	7.6	Rango bajo
Mocorito	Sostenible	4.3	Rango bajo	0.8	Rango bajo	0.9	Rango bajo
Navolato	Sostenible	11.8	Rango bajo	2.4	Rango bajo	5.3	Rango bajo
Rosario	Sostenible	9.1	Rango bajo	1.0	Rango bajo	18.2	Rango medio
Salvador Alvarado	Sostenible	12.8	Rango bajo	2.2	Rango bajo	1.2	Rango bajo
San Ignacio	Sostenible	0.0	Rango bajo	0.0	Rango bajo	-2.6	Rango bajo
Sinaloa de Leyva	Sostenible	0.2	Rango bajo	0.9	Rango bajo	-5.8	Rango bajo

Fuente: Secretaría de Hacienda y Crédito Público

Financiamientos y Obligaciones Inscritos en el Registro Público Único Segundo Trimestre de 2019

Gobierno del Estado

DEUDOR U OBLIGADO	ACREEDOR	TIPO DE OBLIGACIÓN	FECHA DE CONTRATACIÓN	FECHA DE INSCRIPCIÓN	MONTO ORIGINAL CONTRATADO	SALDO AL 30 DE JUNIO DE 2019	PLAZO PACTADO MESES	FECHA DE ÚLTIMA MODIFICACIÓN	FUENTE	DESTINO
GOBIERNO DEL ESTADO	BANOBRAS	CRÉDITO SIMPLE	30/12/2013	25/02/2014	93,077,239	-	240		FGP/BONOS CUPÓN CERO FEDERAL	INVERSIÓN PÚBLICA PRODUCTIVA
GOBIERNO DEL ESTADO	BANOBRAS	CRÉDITO SIMPLE	16/07/2013	24/07/2013	485,000,000	-	240		FGP/BONOS CUPÓN CERO FEDERAL	INVERSIÓN PÚBLICA PRODUCTIVA/REFINANCIAMIENTO
GOBIERNO DEL ESTADO	BBVA BANCOMER	CRÉDITO SIMPLE	08/11/2012	11/12/2012	422,000,000	382,652,141.45	240		FGP	INVERSIÓN PÚBLICA PRODUCTIVA
GOBIERNO DEL ESTADO	BANAMEX	CRÉDITO SIMPLE	15/02/2012	03/04/2012	500,000,000	452,381,012.71	240	21/12/2018	FGP	INVERSIÓN PÚBLICA PRODUCTIVA
GOBIERNO DEL ESTADO	BBVA BANCOMER	CRÉDITO SIMPLE	27/02/2012	03/04/2012	339,000,000	282,631,834.34	240		FGP	INVERSIÓN PÚBLICA PRODUCTIVA
GOBIERNO DEL ESTADO	BANORTE	CRÉDITO SIMPLE	22/09/2011	28/11/2011	1,339,000,000	1,074,735,144.11	240	21/12/2018	FGP	INVERSIÓN PÚBLICA PRODUCTIVA
GOBIERNO DEL ESTADO	BANORTE	CRÉDITO SIMPLE	13/09/2010	23/09/2010	125,000,000	58,944,877.54	180	21/12/2018	FGP	INVERSIÓN PÚBLICA PRODUCTIVA
GOBIERNO DEL ESTADO	BANORTE	CRÉDITO SIMPLE	31/05/2010	16/06/2010	125,000,000	57,367,491.40	180	21/12/2018	FGP	INVERSIÓN PÚBLICA PRODUCTIVA
GOBIERNO DEL ESTADO	BANORTE	CRÉDITO SIMPLE	25/10/2006	28/12/2006	2,370,000,000	2,014,499,999.62	360	21/12/2018	FGP	REFINANCIAMIENTO

Municipios

DEUDOR U OBLIGADO	ACREEDOR	TIPO DE OBLIGACIÓN	FECHA DE CONTRATACIÓN	FECHA DE INSCRIPCIÓN	MONTO ORIGINAL CONTRATADO	SALDO AL 30 DE JUNIO DE 2019	PLAZO PACTADO MESES	TASA DE INTERÉS	SOBRETASA	FECHA DE VENCIMIENTO	TASA EFECTIVA	FECHA DE ÚLTIMA MODIFICACIÓN	FUENTE	PORCENTAJE AFECTADO	DESTINO
AHOME	BANOBRAS	CRÉDITO SIMPLE	10/09/2007	21/09/2007	24,016,754	15,634,560.00	240						FGP		INVERSIÓN PÚBLICA PRODUCTIVA
AHOME	BANOBRAS	CRÉDITO SIMPLE	24/05/2007	29/05/2007	70,707,530	45,784,539.01	240						FGP		REFINANCIAMIENTO
BADIRAGUATO	BANOBRAS	CRÉDITO SIMPLE	31/03/2017	29/05/2017	16,500,000	13,439,798.34	120	TIIE	2.51%	31/03/2027	10.04%		FGP	14.81%	INVERSIÓN PÚBLICA PRODUCTIVA
CHOIX	BANOBRAS	CRÉDITO SIMPLE	24/05/2007	29/05/2007	11,809,985	7,673,755.41	240						FGP		REFINANCIAMIENTO
COSALÁ	BANOBRAS	CRÉDITO SIMPLE	24/05/2007	29/05/2007	1,993,525	1,242,145.87	240						FGP		REFINANCIAMIENTO
CULIACÁN	BANORTE	CRÉDITO SIMPLE	18/09/2018	09/10/2018	347,239,502	128,856,182.10	240	TIIE	1.02%	13/09/2038	9.40%		FGP	12.00%	INVERSIÓN PÚBLICA PRODUCTIVA
CULIACÁN	BANOBRAS	CRÉDITO SIMPLE	31/08/2017	10/10/2017	428,382,598	385,359,387.58	167	TIIE	2.52%	07/08/2031	9.77%		FGP	14.56%	REFINANCIAMIENTO
CULIACÁN	BANOBRAS	CRÉDITO SIMPLE	09/05/2007	29/05/2007	102,818,877	69,193,590.15	240					27/11/2017	FGP		REFINANCIAMIENTO
CULIACÁN	BANOBRAS	CRÉDITO SIMPLE	09/05/2007	29/05/2007	303,976,124	197,816,625.20	240					27/11/2017	FGP		REFINANCIAMIENTO
ELOTA	BANOBRAS	CRÉDITO SIMPLE	10/05/2007	29/05/2007	8,147,685	5,366,598.28	240						FGP		REFINANCIAMIENTO
ESCUINAPA	BBVA BANCOMER	CRÉDITO SIMPLE	08/11/2007	30/11/2007	4,100,000	-	120						FGP		INVERSIÓN PÚBLICA PRODUCTIVA
ESCUINAPA	BANOBRAS	CRÉDITO SIMPLE	24/05/2007	29/05/2007	5,611,560	3,658,581.66	240						FGP		REFINANCIAMIENTO
ESCUINAPA	BANOBRAS	CRÉDITO SIMPLE	07/11/2006	23/05/2007	2,787,793	-	120						FGP		INVERSIÓN PÚBLICA PRODUCTIVA
GUASAVE	BANSI	ARRENDAMIENTO O FINANCIERO	10/08/2015	12/01/2016	111,995,796	84,852,490.56	120						FGP		INVERSIÓN PÚBLICA PRODUCTIVA
GUASAVE	BANOBRAS	CRÉDITO SIMPLE	04/09/2012	10/10/2012	79,101,985	34,170,558.14	120						FGP		INVERSIÓN PÚBLICA PRODUCTIVA
GUASAVE	BANOBRAS	CRÉDITO SIMPLE	28/02/2012	10/04/2012	50,000,000	19,354,838.66	120						FGP		INVERSIÓN PÚBLICA PRODUCTIVA
GUASAVE	BANOBRAS	CRÉDITO SIMPLE	30/09/2010	12/10/2010	50,000,000	6,485,144.94	120						FGP		INVERSIÓN PÚBLICA PRODUCTIVA
GUASAVE	BANOBRAS	CRÉDITO SIMPLE	11/05/2007	29/05/2007	111,926,274	73,241,008.63	240					27/11/2017	FGP		REFINANCIAMIENTO

Municipios

DEUDOR U OBLIGADO	ACREEDOR	TIPO DE OBLIGACIÓN	FECHA DE CONTRATACIÓN	FECHA DE INSCRIPCIÓN	MONTO ORIGINAL CONTRATADO	SALDO AL 30 DE JUNIO DE 2019	PLAZO PACTADO MESES	TASA DE INTERÉS	SOBRETASA	FECHA DE VENCIMIENTO	TASA EFECTIVA	FECHA DE ÚLTIMA MODIFICACIÓN	FUENTE	PORCENTAJE AFECTADO	DESTINO
MAZATLÁN	BANOBRAS	CRÉDITO SIMPLE	21/12/2017	04/04/2018	40,000,000	38,193,482.37	120	TIE	0.65%	21/12/2027	7.71%		FGP	2.79%	INVERSIÓN PÚBLICA PRODUCTIVA
MAZATLÁN	BANOBRAS	CRÉDITO SIMPLE	21/09/2017	27/10/2017	85,855,247	76,714,259.04	139	TIE	1.28%	30/04/2029	8.77%		FGP	5.61%	REFINANCIAMIENTO
MAZATLÁN	BAJÍO	CRÉDITO SIMPLE	04/01/2010	23/04/2010	60,000,000	6,111,165.00	120						FGP		INVERSIÓN PÚBLICA PRODUCTIVA
MAZATLÁN	BANOBRAS	CRÉDITO SIMPLE	18/05/2007	29/05/2007	118,304,929	78,323,445.70	240						FGP		REFINANCIAMIENTO
MAZATLÁN	BANOBRAS	CRÉDITO SIMPLE	18/05/2007	29/05/2007	51,956,260	34,485,915.64	240						FGP		REFINANCIAMIENTO
MOCORITO	BANOBRAS	CRÉDITO SIMPLE	10/05/2007	29/05/2007	7,600,634	5,043,450.01	240						FGP		REFINANCIAMIENTO
NAVOLATO	BANOBRAS	CRÉDITO SIMPLE	15/05/2012	30/05/2012	42,185,637	14,061,879.00	120						FGP		INVERSIÓN PÚBLICA PRODUCTIVA
NAVOLATO	BANOBRAS	CRÉDITO SIMPLE	11/05/2007	29/05/2007	15,490,607	10,210,766.76	240					27/11/2017	FGP		REFINANCIAMIENTO
ROSARIO	BANOBRAS	CRÉDITO SIMPLE	12/03/2018	25/05/2018	15,000,000	13,625,000.00	120	TIE	1.90%	12/03/2028	9.94%		FGP	7.56%	INVERSIÓN PÚBLICA PRODUCTIVA
SALVADOR ALVARADO	BANOBRAS	CRÉDITO SIMPLE	24/05/2007	29/05/2007	41,507,135	26,852,182.17	240						FGP		REFINANCIAMIENTO
SINALOA	BANOBRAS	CRÉDITO SIMPLE	11/05/2007	29/05/2007	17,582,666	11,596,949.52	240					22/01/2018	FGP		REFINANCIAMIENTO
SINALOA	BANOBRAS	CRÉDITO SIMPLE	28/05/2007	14/06/2007	15,573,164	-	120						FGP		INVERSIÓN PÚBLICA PRODUCTIVA

Organismos Públicos

DEUDOR U OBLIGADO	ACREEDOR	TIPO DE OBLIGACIÓN	FECHA DE CONTRATACIÓN	FECHA DE INSCRIPCIÓN	MONTO ORIGINAL CONTRATADO	SALDO AL 30 DE JUNIO DE 2019	PLAZO PACTADO MESES	FUENTE	DESTINO
DESARROLLO URBANO TRES RIOS	BANOBRAS	CRÉDITO SIMPLE	29/12/1995	29/12/1995	292,499,828	-	240	FGP	REFINANCIAMIENTO
JUNTA MUNICIPAL DE AGUA POTABLE Y ALCANTARILLADO DE CULIACÁN	BAJÍO	CRÉDITO SIMPLE	06/03/2015	31/03/2015	305,000,000	236,011,904.73	180	INGRESOS PROPIOS	INVERSIÓN PÚBLICA PRODUCTIVA

Fuentes de Información:

- **Secretaría de Hacienda y Crédito Público.**
- **Pagina de Gobierno del Estado de Sinaloa, Armonización Contable:
<http://armonizacioncontable.sinaloa.gob.mx/detalle/menu/Default.aspx>.**
- **INEGI. Tabulados de la Encuesta Intercensal 2015.**



Elaborado por la Unidad de Estudios Económicos y Financieros

**Analista de la Unidad:
Lic. Maria Beatriz Corrales López**